



**MTH**  
Lifttechniek

**HUISLIFTEN**

# Duurzame investering in uw woning

Nu mensen steeds langer thuis blijven wonen, wint de huislift aan populariteit. Of je nu rolstoelgebruiker bent of alleen maar wat minder mobiel, de huisliften van tegenwoordig zorgen dat je je thuis gemakkelijk verplaatst van de ene naar de andere verdieping. Verhuizen is dan niet meer nodig, en dat maakt de keuze eenvoudig. Onze liften vergen namelijk slechts minimale bouwkundige aanpassingen, en ook verrassend weinig ruimte.

Al onze huisliften dragen in sterke mate bij aan de levensloopbestendigheid en de waarde van de woning, maar zeker ook aan het comfort. Ze zijn veilig, betrouwbaar en energiezuinig. De techniek zorgt voor een snelle installatie en een gebruiksvriendelijke bediening, terwijl het ontwerp steeds meer ruimte laat aan een eigentijds design. De keuze uit diverse kleuren en hoogwaardige materialen zorgt ervoor dat de lift recht doet aan het interieur en aan jouw persoonlijke smaak. Moeilijk kiezen? In de showroom van MTH Lifttechniek laten wij je graag alle mogelijkheden ervaren.



# HUISLIFT A-4000

De kleinste huislift op de markt,  
met grootse prestaties



## Klein in omvang, groots in gemak

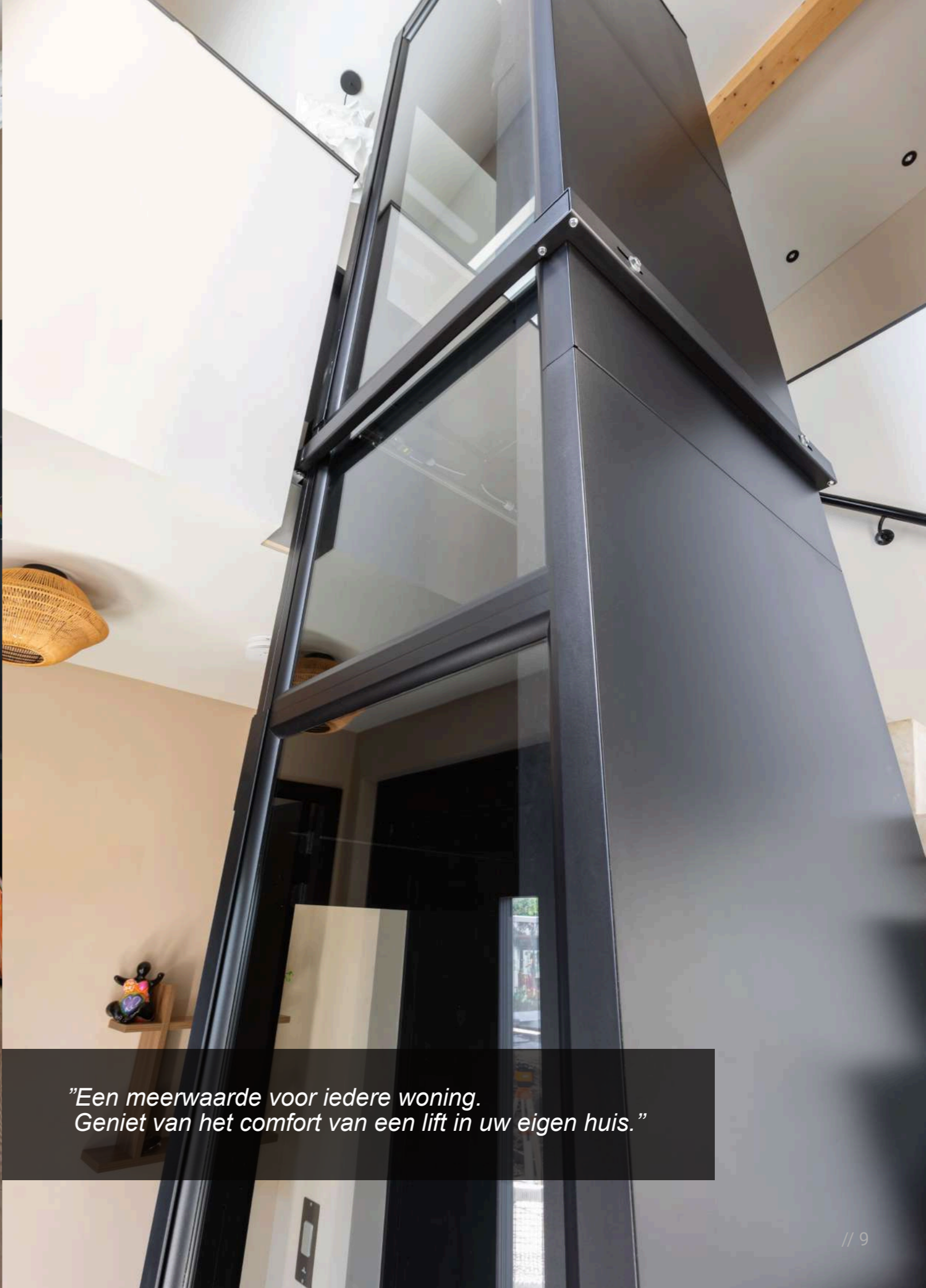
Vanwege de uitgekiende afmetingen is de A-4000 in vrijwel iedere woning te monteren. Een kastruimte van 1 m2 kan al voldoende zijn, of een vergeten hoek bij de trap. Dankzij het soft start- en stopsysteem werkt de lift comfortabel en geruisloos. En mocht de stroom ineens uitvallen, dan zorgt het automatische nooddaalsysteem dat je veilig beneden komt. Dit maakt de A-4000 tot één van de veiligste huisliften op de markt, waarvoor niet eens een jaarlijkse keuring nodig is.





### **Mooi in ieder interieur**

De A-4000 heeft een eigentijds Scandinavisch design. De lift is leverbaar in diverse kleuren en uitvoeringen, waardoor hij eigenlijk in ieder interieur past. Wil je glazen wanden of kies je liever voor de unieke saloondeuren? Wil je de kleur aanpassen op wanden en vloeren? Met de A-4000 is veel mogelijk, wat erg bijdraagt aan een huiselijke uitstraling. De subtiele afwerking, de minimale geluidsproductie en het lage energieverbruik doen de rest.



*"Een meerwaarde voor iedere woning.  
Geniet van het comfort van een lift in uw eigen huis."*



# UNIEKE DESIGNWALL

Als enige in de markt maken wij het voor onze klanten mogelijk om de huislift A-4000 met een gepersonaliseerde glazen DesignWall uit te voeren. Zo kun je, naast de 8 standaard achterwanden, nu ook kiezen voor de mogelijkheid om een eigen beeld achter het glas te laten plaatsen. Hierdoor krijgt de huislift een unieke uitstraling en is het als onderdeel van het interieur veel meer dan alleen een functioneel gebruiksmiddel. Extra leuk is dat de Designwall altijd verwisseld kan worden voor een nieuw exemplaar.



# KENMERKEN A-4000

Afmetingen	MODEL	PLATFORMAFMETING	BUITENMAAT	CAPACITEIT
	1	580 x 805 mm	840 x 880 mm	250 kg
	2	880 x 805 mm	1140 x 880 mm	250 kg
	3	1080 x 805 mm	1340 x 880 mm	250 kg

**Kleurstelling** Standaard in wit RAL9016, zwart RAL9005 of antraciet RAL7016. Optioneel in iedere RAL-kleur te leveren. (M.u.v. parelmoer en fluorescerende kleuren)

**Glas** **STANDAARD** Helder glas **OPTIONEEL** Getint

**Vloer** **STANDAARD** Dark Grey Vinyl, Light Grey Vinyl, Oiled oak, European oak, Ages oak Vinyl **OPTIONEEL** Bolon vloer Bolon Floor, Bolon Stone, Bolon Granite

**Nominale snelheid** Max. 0.15 m/s

**Aantal etages** 2 tot 6 verdiepingen

**Hefhoogte** 250 - 13.000 mm

**Hoogte bovenkant** Minimaal 2.248 mm

**Installatie** Met liftput van 50 mm diep of oprijplaat

**Werking** Vasthoudbediening op het platform, overnamebesturing op de stopplaats

**Stroomvoorziening** 230 V 1-fase

**Aandrijfsysteem** Gepatenteerd spindel/moer-systeem

**Garantie** I.c.m. voorgeschreven onderhoud, 5 jaar op de lift en 10 jaar op de aandrijving

**Technische conformiteit** Europese machinerichtlijn 2006/42/EC  
Europese norm EN 81-41

Vrijblijvende prijsopgave ontvangen?  
Scan de QR-code



# WOONHUISLIFT A-6000

Veelzijdige lift voor meer wooncomfort in uw woning

## Ideaal voor een levensloopbestendige woning

De personenlift A-6000 is in diverse maten beschikbaar, waardoor het mogelijk wordt om in te spelen op de bestaande situatie in de woning. Een groter platform is bijvoorbeeld handig voor rolstoelgebruikers. Dit model is ontworpen om stijlvol aan te sluiten op de gewenste sfeer in het interieur, bijvoorbeeld met glazen schachtpanelen en diverse kleuren en vloeren. Met deze lift verhoog je het wooncomfort en daarmee ook de waarde van de woning.



*"Deze personenlift is speciaal ontworpen voor gebruik in de woning, met vele opties voor het interieur."*



### Aandacht voor comfort en veiligheid

Het mooie van deze lift is dat hij amper bouwkundige aanpassingen vergt en daardoor in vrijwel iedere woning te plaatsen is. De A-6000 is onderhoudsvriendelijk en energiezuinig, zodat je controle houdt over de maandelijkse kosten. Uiteraard gaat veel aandacht uit naar het comfort, de gebruiksvriendelijkheid en de veiligheid van de lift, onder meer vertaald naar een soft-startsysteem en een nooddaalsysteem. Een jaarlijkse keuring is niet nodig.



# KENMERKEN A-6000

Afmetingen	MODEL	PLATFORMAFMETING	BUITENMAAT	CAPACITEIT
	1	1040 x 900 mm	1160 x 1275 mm	250 kg
	2	1280 x 900 mm	1400 x 1275 mm	410 kg
	3	1480 x 900 mm	1600 x 1275 mm	410 kg
	4	1280 x 1000 mm	1400 x 1375 mm	410 kg
	5	1480 x 1000 mm	1600 x 1375 mm	410 kg
	6	1480 x 1100 mm	1600 x 1475 mm	410 kg

Zoekt u een andere afmeting? Raadpleeg onze adviseurs voor de mogelijkheden.

**Kleurstelling**      Standaard in Wit RAL9016. Optioneel in iedere RAL-kleur te leveren. (M.u.v. parelmoer en fluorescerende kleuren)

**Glas**      **STANDAARD**      Helder glas      **OPTIONEEL**      Getint

**Vloer**      **STANDAARD**      Dark Grey Vinyl, Light Grey Vinyl, Oiled oak, European oak, Ages oak Vinyl      **OPTIONEEL**      Bolon vloer      Bolon Power, Bolon Steel Plum, Bolon Green

Nominale snelheid	Max. 0.15 m/s
Aantal etages	2 tot 6 verdiepingen
Hefhoogte	250 - 13.000 mm
Hoogte bovenkant	Min. 2140 mm, optioneel halve deur van 1100 mm hoog tot 3 m hefhoogte
Installatie	Met liftput van 50 mm diep of oprijplaat
Werking	Vasthoudbediening op het platform, overnamebesturing op de stopplaats
Stroomvoorziening	230 V 1-fase of 400 V 3-fase
Aandrijfsysteem	Gepatenteerd spindel/moer-systeem
Garantie	I.c.m. voorgeschreven onderhoud, 5 jaar op de lift en 10 jaar op de aandrijving
Technische conformiteit	Europese machinerichtlijn 2006/42/EC Europese norm EN 81-41

Vrijblijvende prijsopgave ontvangen?  
Scan de QR-code



# CABINELIFT ELFO

De luxe cabinelift met volop keuze in afwerking



## Italiaans design met brede toepassingsmogelijkheden

De Elfo is een luxe cabinelift van Italiaans design, die zowel in woningen als in appartementen, kantoren en winkelcentra wordt toegepast. De grote aantrekkingskracht van deze lift is de unieke keuzevrijheid in kleur en afwerking. Met meer dan 40.000 verschillende combinaties creëer je iedere gewenste uitstraling. Daarnaast is de lift voordelig in aanschaf en onderhoud, waardoor maatwerk ineens betaalbaar wordt.

*"De lift is leverbaar met draaideuren en vasthoudbesturing, of met telescoopdeuren en volautomatische besturing."*



## Comfortabel en fluisterstil in gebruik

De Elfo kan worden uitgevoerd in een gesloten cabine met volledig automatische besturing, maar ook met draaideuren en een vasthoudbesturing. Voor de plaatsing is een liftput nodig van slechts 130 mm diep, waardoor de Elfo bijna overal te realiseren is, zonder ingrijpende bouwkundige voorzieningen. De lift maakt gebruik van een hydraulische aandrijving. Dit zorgt voor een soepel, comfortabel gebruik en minimale geluidsproductie.





# KENMERKEN ELFO

Afmetingen	De Elfo heeft een flexibele maatvoering en is op de millimeter nauwkeurig te produceren	
Kleurstelling	Verkrijgbaar in iedere RAL-kleur. Ruime keuze uit diverse afwerkingmogelijkheden.	
Glas	STANDAARD Helder glas	OPTIONEEL Gekleurd, donker getint of gematteerd glas
Vloer	STANDAARD	(Optioneel diverse aanvullende mogelijkheden)
Deuren	Keuze uit draaideuren en telescoopdeuren	
Nominale snelheid	Max. 0.15 m/s	
Capaciteit	Min. 300 kg - Max. 1000 kg	
Aantal etages	2 tot 8 verdiepingen	
Hefhoogte	250 - 25.000 mm	
Hoogte bovenkant	Min. 2150 mm	
Installatie	Met liftput van minimaal 130 mm diep	
Werking	Gesloten cabine: Volautomatische besturing Open cabine: Vasthoudbediening in de cabine, overnamebesturing op de stopplaats	
Stroomvoorziening	230 V 1-fase of 400 V 3-fase	
Aandrijfsysteem	Hydraulisch of tractie	
Garantie	24 maanden i.c.m. voorgeschreven onderhoud	
Technische conformiteit	Europese machinerichtlijn 2006/42/EC Europese norm EN 81-41	

Vrijblijvende prijsopgave ontvangen?  
Scan de QR-code



# ROLSTOELLIFT IN HUIS

Blijf comfortabel en zelfstandig wonen in uw eigen huis

## Geniet optimaal van uw huis, zonder beperkingen

Steeds meer mensen willen zo lang mogelijk thuis blijven wonen, waardoor de vraag naar rolstoelliften stijgt. Met een lift geschikt voor rolstoelen kunt u moeiteloos van de ene naar de andere verdieping. Verhuizen is dan niet meer nodig. Zo behoudt u uw vertrouwde omgeving en dagelijkse routine. Bovendien biedt een rolstoellift niet alleen praktisch gemak, maar ook meer comfort en veiligheid in huis.



*‘Een rolstoellift kan, vanwege de vele mogelijkheden, op een stijlvolle manier toegepast worden in vrijwel ieder huis’*



## Plateaulift Icarus

De plateaulift Icarus is zeer geschikt voor in de publieke ruimte, maar we zien hem vanwege zijn strakke design ook steeds vaker terug als rolstoellift in woonhuizen. Dit model gaat tot een hefhoogte van maximaal 3 meter, zonder dat er een complete schacht benodigd is. De gehele aandrijving bevindt zich namelijk in één machinewand. Daardoor heeft de liftinstallatie een open uitstraling.

## Plateautraplift GTL

De plateautraplift is een ideale oplossing bij zowel een rechte trap als een trap met bochten. De stijlvolle RVS bovengeleiding doet eveneens dienst als handleuning. Dankzij de geïntegreerde aandrijving blijft de lift schoon en vetvrij, waardoor hij zowel in openbare ruimtes als in woningen te plaatsen is. De traplift neemt weinig ruimte in en is leverbaar met een opklapbare zitting.




## Hefplateau Low-Up

Trapjes, drempels of veranda's: zowel binnen als buiten kunnen dit soort hoogteverschillen een vervelend obstakel vormen. De Low-up is dan de ideale platformlift om deze verschillen (tot 50 cm) te overbruggen. De lift vormt een geïntegreerde oprit die u met een joystick eenvoudig kunt bedienen. Wanneer u slecht ter been bent of een rolstoel gebruikt, kunt u zich weer gemakkelijk en vrij in uw eigen omgeving bewegen.



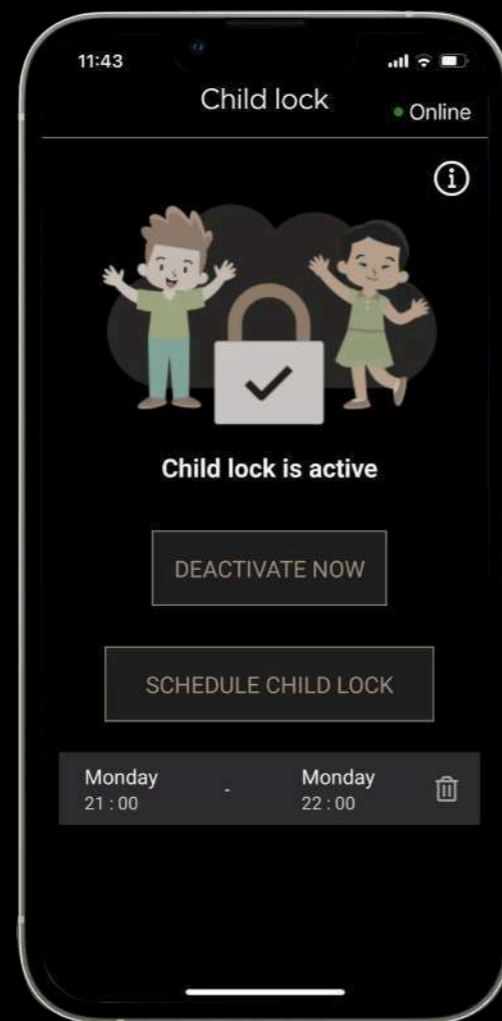
Scan de QR-code en ontdek meer over de mogelijkheden van de rolstoelliften op onze website.



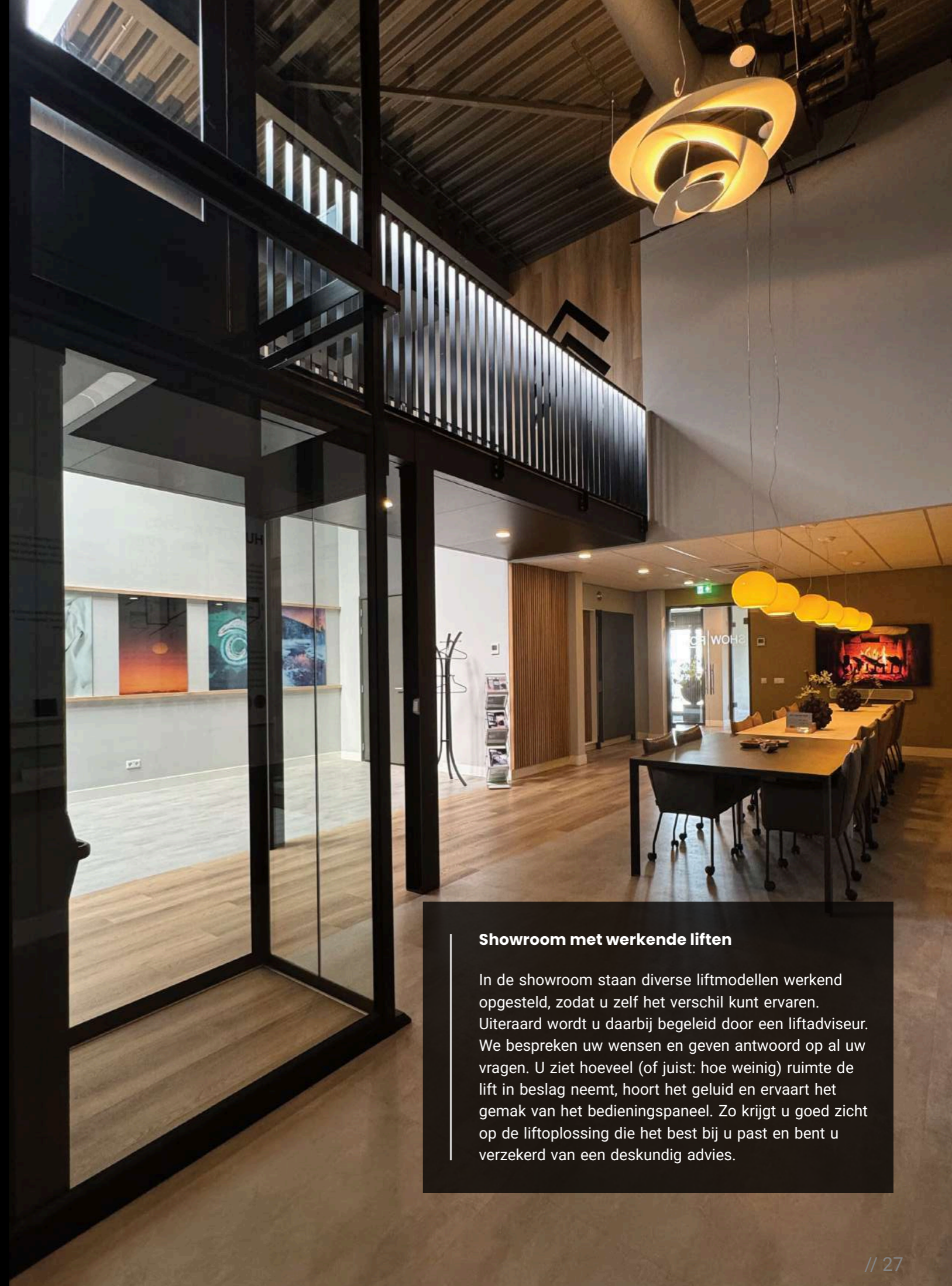
# SMARTLIFT APP

Iedere huislift A-4000 en A-6000 is standaard uitgerust met de SmartLift app. Hiermee wordt de gebruikservaring én het gemak van de lift naar een nog hoger niveau getild! In de SmartLift app kan alle informatie over de lift worden gevonden. De specificaties van de huislift, maar ook de actuele liftstatus. Zo zie je direct of de huislift werkt zoals het hoort!

Daarnaast biedt de SmartLift app fijne gebruiksfuncties die het gemak en de veiligheid nog verder vergroten. Een mooi voorbeeld is het kinderslot. Hiermee kan de huislift worden beschermd tegen onbedoeld gebruik door kleine kinderen – indien gewenst zelfs door een tijdschema in te stellen.



Met de SmartLift app kan MTH Lifttechniek als servicepartner de huislift nog beter onderhouden. De liftstatus is zichtbaar in een online portal waardoor wij proactief kunnen acteren bij alarmmeldingen en zo zorgen dat de huislift in de juiste conditie blijft. Daarbij zal er op basis van gebruik (aantal ritten en uren) een maatwerkadvies voor het onderhoud kunnen worden gegeven. Zo betaal je nooit teveel om de lift in topconditie te houden. Tot slot zorgen we ervoor dat via SmartLift de huislift altijd is voorzien van de laatste software-updates! Onze adviseurs demonstreren de SmartLift app graag in onze showroom te Alphen aan den Rijn.



## Showroom met werkende liften

In de showroom staan diverse liftmodellen werkend opgesteld, zodat u zelf het verschil kunt ervaren. Uiteraard wordt u daarbij begeleid door een liftadviseur. We bespreken uw wensen en geven antwoord op al uw vragen. U ziet hoeveel (of juist: hoe weinig) ruimte de lift in beslag neemt, hoort het geluid en ervaart het gemak van het bedieningspaneel. Zo krijgt u goed zicht op de liftoplossing die het best bij u past en bent u verzekerd van een deskundig advies.

## AL RUIM 35 JAAR UW LIFTSPECIALIST

MTH Lifttechniek levert, installeert en onderhoudt liften voor iedere denkbare situatie. De merken die we voeren zijn sterke namen in de markt, die geassocieerd worden met kwaliteit en innovatie. Wij installeren en onderhouden op dagelijkse basis personenliften, schaarliften en goederenliften in kantoren, winkelcentra, magazijnen, horeca en werkplaatsen. Daarnaast verzorgen we ook de installatie van huis- en rolstoelliften in huizen, villa's en appartementen.

Mede vanwege onze eigen installatie- en onderhoudsdienst, bestaande uit professionele vakmensen, blijft de kwaliteit, betrouwbaarheid en veiligheid van onze liften van hoog niveau.

Vind op [www.mthlifttechniek.nl](http://www.mthlifttechniek.nl) meer informatie over onze liften, de mogelijkheden en onze projecten. Bezoek onze mooie showroom in Alphen aan den Rijn om de look and feel van onze liften te ervaren.



MTH Lifttechniek B.V.

Antonie van Leeuwenhoekweg 15

2408 AL Alphen aan den Rijn

Telefoon: +31 (0)88 2340800

E-mail: [info@mthlifttechniek.nl](mailto:info@mthlifttechniek.nl)

Website: [www.mthlifttechniek.nl](http://www.mthlifttechniek.nl)

